



# Райффайзен грошовий ринок

## Відкритий диверсифікований пайовий інвестиційний фонд



UA

Рік реєстрації	2009
ISIN	UA 4000060107
Реєстраційний код за ЄДРІСІ	2111309
Валюта інвестування	Гривня
Вартість сертифікату на 01.07.2010	1 148,59
Вартість чистих активів на 01.07.2010	2 710 678,71
Номинал	1000 гривень
Мінімальна перша інвестиція	1 сертифікат
Мінімальна наступна інвестиція	1 сертифікат
Комісія при купівлі/продажу	Відсутня
Комісія за управління активами	0.95% на рік
Публікація котирувань фонду	www.raam.com.ua
Інформація для інвесторів	044 495 4292; office@raam.com.ua

### Інвестиційна стратегія

Райффайзен грошовий ринок – це відкритий диверсифікований пайовий інвестиційний фонд, що створений для забезпечення учасникам фонду короткострокової ліквідності вкладень, поєднаної з дохідністю, шляхом інвестування у надійні інструменти грошового ринку.

Показник дохідності фонду «Райффайзен грошовий ринок» в червні збільшився на 2,1% та став одним з кращих на ринку за останні 6 місяців порівняно з іншими фондами грошового ринку та депозитами.

У зв'язку з надлишковою ліквідністю в банківській системі, ми спостерігаємо поступове зниження відсоткових ставок по депозитам, які в топ-5 українських банках знизились з 20% до 16.0% і, на нашу думку, така тенденція продовжиться і надалі.

За таких умов в банківській системі наш фонд отримує певні переваги. Очікувана дохідність фонду складає більше 18,8%.

Діючи відповідно з побажаннями клієнтів, КУА «Райффайзен Аваль» зняла обмеження на придбання мінімальної кількості інвестиційних сертифікатів, необхідних для участі в фонді «Райффайзен грошовий ринок», зменшивши її зі 100 сертифікатів до 1-го. Таке рішення надає можливість інвестувати більш широкому спектру інвесторів фізичних осіб з невеликою сумою інвестицій - від 1000 гривень.

### Рекомендований термін інвестицій, місяців



### Рівень ризику

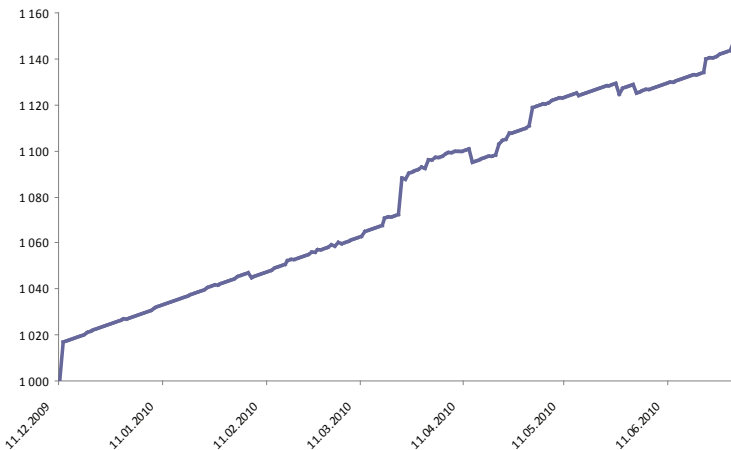


Консервативний Збалансований Агресивний

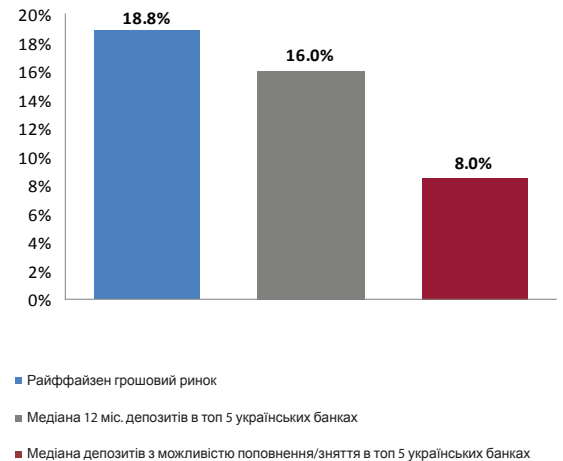
### Дохідність фонду

Дохідність	1 міс.	3 міс.	6 міс.	з початку року	з початку діяльності
Фонд	2,1%	4,8%	11,8%	11,8%	14,9%

### Динаміка вартості інвестиційного сертифікату



### Очікувана дохідність, річних (проста)

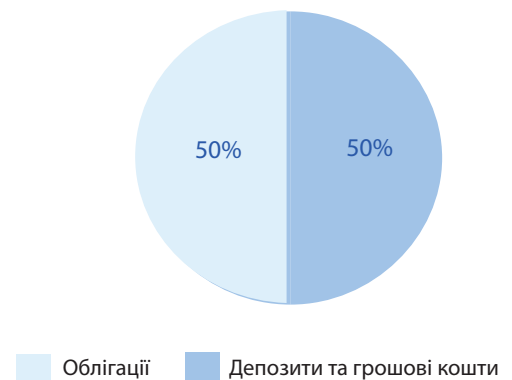


### Портфель

ОВДП	Погашення	Середня дохідність	% від портфеля
Україна	27.03.2013		
Україна	27.04.2011	18,4%	50,0%
Україна	12.10.2011		
Україна	11.04.2012		

Депозити	Термін	Середня ставка %	% від портфеля
Банк Форум	1р.		
Укрсиббанк	1р.		
Укресімбанк	1р.	19,6%	50,0%
Сведбанк	1р.		
Райффайзен Банк Аваль	1р.		
ВТБ Банк	1р.		
Універсал Банк	1р.		

### Розподіл за класами активів



Облігації Депозити та грошові кошти

Вартість цінних паперів ІСІ може як збільшуватись, так і зменшуватись. Результати інвестування в минулому не визначають доходи в майбутньому. Ні держава, ні компанія з управління активами не гарантують дохідність інвестицій в цінні папери ІСІ. Перш ніж придбати інвестиційні сертифікати, потрібно уважно ознайомитись з Перспектом емісії фонду, цінні папери якого Ви хочете придбати. Більш детальну інформацію Ви можете отримати на офіційному сайті КУА «Райффайзен Аваль»: [www.raam.com.ua](http://www.raam.com.ua) або за тел. 044 495 4292.