



# Звіт фонду "Райффайзен грошовий ринок"

Відкритий диверсифікований пайовий інвестиційний фонд



UA

Рік реєстрації	2009
ISIN	UA 400060107
Реєстраційний код за ЄДРПІ	2111309
Валюта інвестування	Гривня
Вартість сертифікату на 01.03.2011	1 271,19
Вартість чистих активів на 01.03.2011	8 426 733,57
Номинал	1000 гривень
Мінімальна перша інвестиція	1 сертифікат
Мінімальна наступна інвестиція	1 сертифікат
Комісія при купівлі/продажу	Відсутня
Комісія за управління активами	0.95% на рік
Публікація котирувань фонду	www.raam.com.ua
Інформація для інвесторів	044 495 4292; office@raam.com.ua

## Інвестиційна стратегія

Райффайзен грошовий ринок – це відкритий диверсифікований пайовий інвестиційний фонд, що створений для забезпечення учасникам фонду короткострокової ліквідності вкладень, поєднаної з дохідністю, шляхом інвестування у надійні інструменти грошового ринку.

Дохідність фонду "Райффайзен грошовий ринок" у лютому - 1% та стала одним з кращих показників на ринку порівняно з іншими фондами грошового ринку та депозитами.

Структура активів інвестиційного фонду виглядає наступним чином:  
40% активів фонд інвестує в облігації внутрішньої державної позики,  
44% активів розміщені на депозитах у великих банках з іноземним капіталом,  
16% - у муніципальні та корпоративні облігації.

На ринку інструментів з фіксованою дохідністю продовжується зниження відсоткових ставок по депозитах, у зв'язку з надлишковою ліквідністю в банківській системі. Медіана ставок річного депозиту серед 5 провідних українських банків з іноземним капіталом складає - 9,72%. Крім того, 28 лютого та 28 лютого та 1 березня 2011 року Міністерство фінансів здійснило виплату амортизаційного платежу по ПДВ облігаціях, які додали ліквідності. Ситуацію може змінити лише активне нарощування кредитних портфелів банками. Однак, незважаючи на заявлені плани банки не поспішають нарощувати кредитування. Ми вважаємо, що сектор державних облігацій майже вичерпав можливості росту, а найближчим часом почнуть з'являтися нові розміщення корпоративних бондів, які будуть значно привабливішими. Також ми очікуємо подальше поступове зниження ставок за депозитами.

## Рекомендований термін інвестицій, місяців



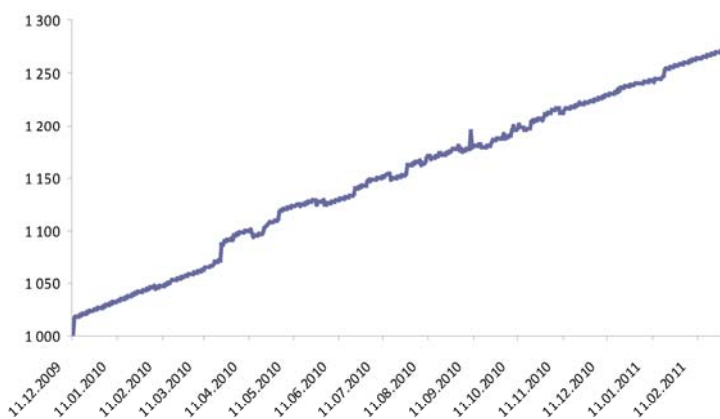
## Рівень ризику



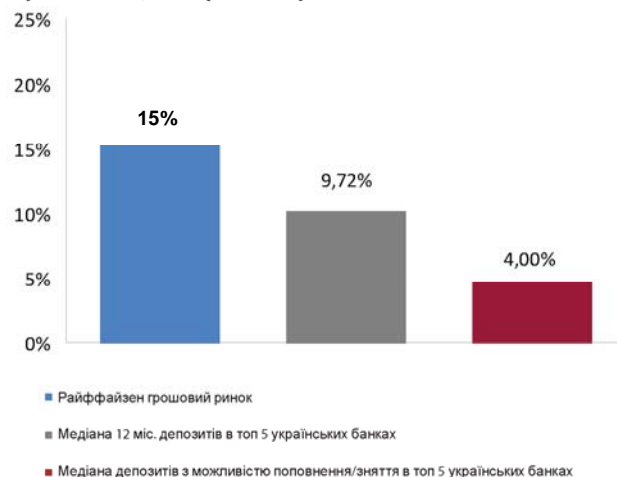
## Дохідність фонду

Дохідність	1 міс.	3 міс.	6 міс.	1 рік	з початку діяльності
Фонд	1,0%	3,9%	8,0%	20,1%	27,1%

## Динаміка вартості інвестиційного сертифікату



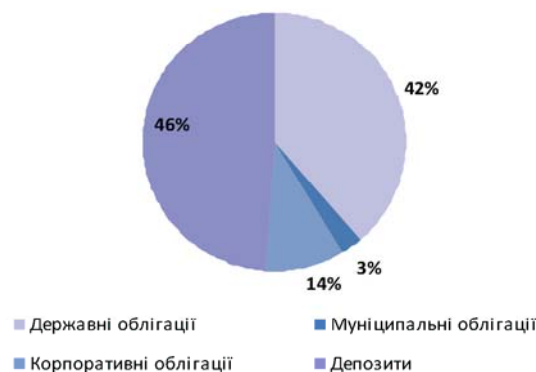
## Очікувана дохідність, річних (проста)



## Портфель

ОВДП	Погашення	Середня дохідність	% від портфеля
Україна	27.03.2013		
Україна	27.04.2011		
Україна	12.10.2011	15,8%	41,9%
Україна	11.04.2012		
Україна	21.08.2015		
Україна	24.08.2015		
Україна	25.08.2015		
Муніципальні облігації		14,3%	3,2%
Корпоративні облігації		19,2%	14,0%
Депозити	Термін	Середня ставка, %	% від портфеля
Укрсиббанк	1р.		
Укресімбанк	1р.		
Сведбанк	1р.	16,64%	46%
ВТБ Банк	1р.		
Універсал Банк	1р.		

## Розподіл за класами активів



Вартість цінних паперів ІСІ може як збільшуватись, так і зменшуватись. Результати інвестування в минулому не визначають доходи в майбутньому. Ні держава, ні компанія з управління активами не гарантують дохідність інвестицій в цінні папери ІСІ. Перш ніж придбати інвестиційні сертифікати, потрібно уважно ознайомитись з Проспектом емісії фонду, цінні папери якого Ви хочете придбати. Більш детальну інформацію Ви можете отримати на офіційному сайті КУА «Райффайзен АВАЛЬ»: [www.raam.com.ua](http://www.raam.com.ua) або за тел. 044 495 4292.